



MICRO-Resektionsspiegel · MICRO Mirrors

REF 2808-3, 2808-5, 2808-36

Sehr geehrter Kunde!

Sie erhalten mit dem Erwerb der SCHWERT MICRO-Resektionsspiegel ein hochwertiges Produkt, dessen sachgerechte Handhabung und Gebrauch im Folgenden dargestellt werden. Um Risiken und unnötige Belastungen für die Patienten, die Anwender und Dritte möglichst gering zu halten, bitten wir Sie, die Gebrauchsanweisung sorgfältig durchzusehen und aufzubewahren.

GEBRAUCHSANWEISUNG

Vor Einsatz dem Patienten Kofferdam anlegen, um sicher die Gefahr eines eventuellen Aspirierens oder Verschluckens des Spiegelglases zu verhindern. Das Spiegelglas wird mit einem Spezialkleber eingeklebt und ist bis 180° C sterilisierbar.

Die MICRO-Spiegel werden einem Ultraschall-Test unterzogen. Trotzdem könnte es aufgrund der kleinen Dimensionen eventuell zu einer Verringerung der Haftung kommen, die jedoch bei unserer Qualitätskontrolle nicht feststellbar wäre.

Bei Abschluss der Behandlung den MICRO-Spiegel auf Vollständigkeit prüfen.

Das Produkt wird unsteril ausgeliefert, es muss vor der Erstverwendung sterilisiert werden.

REINIGUNG UND HANDHABUNG

Aufgrund der notwendigen kleinen Abmessungen hat das Glas nur eine Stärke von 0,3 mm. Die Handhabung und insbesondere die Reinigung ist deshalb mit entsprechender Umsicht vorzunehmen. Druck / Kräfte können das Glas zerstören. Vermeiden Sie deshalb u.a. Verkrustungen, indem Sie das Instrument sofort nach der Behandlung in eine Desinfektionslösung einlegen.

Dear Customer!

With the purchase of these SCHWERT MICRO mirrors you have chosen a high quality product, the correct handling and use of which are described in the following.

In order to keep risks and unnecessary burdening of the patient, the user and third parties as low as possible, we request that you carefully look through these instructions for use and keep them for further reference.

INSTRUCTION OF USE

Apply a cofferdam to the patient, before using the MICRO mirror, to exclude any danger of aspiration or swallowing of the mirror glass. The mirror glass is adhered with an adhesive into the casing and the MICRO mirror can be sterilized up to 180° C.


The MICRO mirrors are tested by ultrasonic. Despite that, it could – because of small dimensions – perhaps happen, that the adhesion reduces. But this cannot be noticed by our final quality control.

Check the MICRO mirror on completeness when you have finished patient's treatment.


Product is delivered not sterile, has to be sterilized therefore before initial use.

CLEANING AND HANDLING

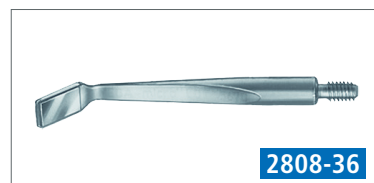
Because of the small dimensions the strength of glass is only 0.3 mm. Therefore the handling and especially the cleaning has to be done with appropriate circumspection. Pressure / strength can damage the glass. Please avoid crusts and clean the instrument immediately after the patients treatment by putting into disinfection solvent.



2808-3



2808-5



2808-36